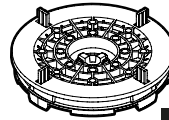


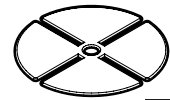
SERIA MAX

NA WSPORNIK MOŻNA UŻYĆ DODATKOWO



LE MAX 16 mm
Głowica
samopoziomująca 0-6%

10680



SH 145 1,5 mm
Podkładka gumowa zapewnia
izolację akustyczną

10314

WSPORNIK

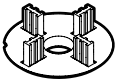
DYSTANSE DO PŁYT

(zawarte w cenie wspornika)

10441 10440 10167 10168

D3 / D5

Między cztery
narożniki płyt



L3 / L5

Między płyty
przy ścianie



lub

ADAPTER DO LEGARÓW

(zawarte w cenie wspornika)

10000

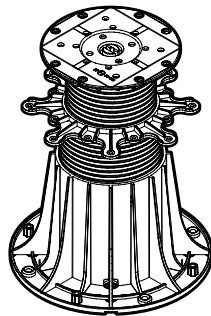
AD

Do mocowania
legarów wkrętami



WSPORNIK MAX

- Śruba
- Tulejonakrętka
- Podstawa

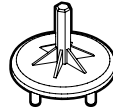


ELEMENTY DODATKOWE

107471

Bit do wkrętarki

Do szybkiej regulacji
wysokości wspornika



10744

Kluczyk

Regulacja
niewielkich
wysokości



10679

DS 200

Tuleja dystansowa
zwiększa zakres
wysokości
o 200 mm



104368

DDPWAP

Klips dylatacyjny
między taras
a ścianę



10039

DDPEDL

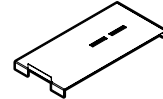
Klips
do maskownic
dolny



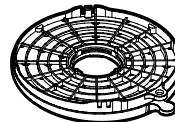
1043728

DDPEDU

Klips
do maskownic
górny



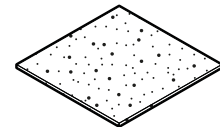
POD WSPORNIK MOŻNA UŻYĆ DODATKOWO



10681

SC

Korektor
nachylenia 0-8%



SBR 220

10414

Podkładka gumowa do
ochrony izolacji 3 mm

1000 mm

900 mm

800 mm

700 mm

600 mm

500 mm

400 mm

300 mm

200 mm

100 mm

**MAX
45-75**

45 - 75 mm

D3 10751
D5 107479
AD 107587

**MAX
75-150**

75 - 150 mm

D3 10752
D5 107480
AD 107586

**MAX
150-350**

150 - 350 mm

D3 10665
D5 10666
AD 10669

**MAX
350-550**

350 - 550 mm

150-350
+ DS 200

**MAX
550-750**

550 - 750 mm

150-350
+ 2x DS 200

**MAX
750-950**

750 - 950 mm

150-350
+ 3x DS 200